

A dark blue background featuring a faint world map and a network of glowing blue lines connecting various points across the globe.

 **PORTROLL™**

Feito para seu negócio



PORT ROLL™

PORT ROLL™ é uma embalagem patenteada especialmente desenvolvida em plástico retornável para acondicionamento e transporte de produtos apresentados em bobinas ou rolos.

Tecnologia

O PORT ROLL™ resulta da inovação que se dá através da mais avançada tecnologia. Em seu desenvolvimento, foram realizados testes e estudos junto a indústria e ao Instituto de Pesquisas Tecnológicas (IPT) para a definição de sua forma estrutural e composição de suas matérias primas, possibilitando o atendimento das necessidades de rigidez, flexibilidade e operacionalidade.

ipt

Sustentabilidade

1 *Embalagem Reutilizável*

2 *Matéria-Prima **100%** reciclável*

3 *Eliminação do consumo de madeira(*)*

4 *Elimina virtualmente o descarte de resíduos*


5 *Possibilidade do uso de Créditos de Carbono*



Produto *PORT ROLL*™

As placas *PORT ROLL*™ são tecnologicamente moldadas para sua aplicação e tem como matéria prima básica resinas plásticas especiais, que com a adição de compostos químicos específicos, produzem a rigidez e flexibilidade necessárias ao produto, sendo totalmente recicláveis.

Composição do conjunto: 2 placas de plástico, 4 barrotes de metal*



*Os barrotes são de metal com tratamento anti corrosivo.

Modelos Port Roll

PR 676



Para bobinas de até **670mm** de diâmetro

PR 736



Para bobinas de até **730mm** de diâmetro

PR 846



Para bobinas de até **840mm** de diâmetro

PR 1006





Para bobinas de até **1000mm** de diâmetro

Comprimentos Padrões (mm)	Largura da Bobina (mm) - Min - Max	
950	301	740
1050	741	820
1150	821	900
1250	901	1000
1350	1001	1150
1450	1151	1250
1550	1251	1350
1750	1351	1480
2000	1481	1680
2250	1681	1930
2500	1931	2180
2750	2181	2430
3000	2431	2680

Os Barrotes de Metal são apresentados em diversos comprimentos para o atendimento perfeito de cada bobina. Esta flexibilidade torna o conjunto **PORT ROLL™** capaz de atender bobinas com até 3 metros de largura

Sistema de Locação

É o sistema de locação e de uso dos Conjuntos **PORT ROLL™**, que facilita a distribuição e comercialização de produtos acondicionados em bobinas.



A **PORT ROLL™** loca ao cliente a quantidade necessária de conjuntos, durante o tempo preciso para suprir suas operações.

Diferenciais e Benefícios



OPERACIONAL

Redução de número de itens na composição da embalagem faz com que o manuseio seja facilitado, assim como o controle e gestão.



ECONÔMICAS

As Placas trazem um baixo custo unitário de embalagem, reduzindo o risco de avarias em suas bobinas.



ARMAZENAGEM

A Facilidade de movimentação da embalagem, com possibilidade de empilhamento em até 6 níveis com dimensões diferentes torna o sistema de armazenagem prático e eficiente, ocupando menos espaço em seu armazém.

Diferenciais e Benefícios



TRANSPORTE

Nossa embalagem tem o compromisso de otimizar seu transporte, diminuindo o peso de cada embalagem utilizada atualmente, ocupando melhor espaço de caminhões, reduzindo as avarias durante o transporte.



HIGIENE E SEGURANÇA

Nossa embalagem é produzida com material atóxico e lavável, evitando riscos de contaminação por fungos. Seu processo de montagem não utiliza grampos e pregos, com desmontagem segura, evita riscos de acidentes.



SUSTENTABILIDADE

Embalagem desenvolvida com matéria-prima reciclável, possibilitando que após Sua utilização, a embalagem pode ser remontada em outra bobina. O Resultado é a eliminação do consumo de madeira e o descarte de resíduos sem agredir o ambiente.

Logística Integrada

A Logística Integrada é um serviço que maximiza os benefícios do PORT ROLL™. Este processo que engloba as seguintes etapas:

- Abastecimento dos Conjuntos na indústria;
- Gestão e Controle dos Fluxos dos Conjuntos;
- Coleta dos Conjuntos;
- Manutenção, Limpeza e Higienização dos Conjuntos;
- Suporte Técnico Operacional.



Logística Simples

A Logística simples é um serviço que contempla os benefícios do **PORT ROLL™**. Este processo engloba as seguintes etapas:


- Abastecimento dos Conjuntos na indústria;
- Gestão Simples pelo próprio cliente;
- Suporte Técnico Operacional.



Port Roll em uso



Port Roll em uso



Port Roll após o uso



EMPILHAMENTO DE PLACAS
para a LOG. REVERSA



EMPILHAMENTO DE BARROTES
BME e BMA para a LOG. REVERSA

Regime Especial – RICMS 02/08

ATO COTEPE/ICMS 19, DE 15 DE JUNHO DE 2011

· Publicado no DOU de 22.06.11.

Acrescenta item ao anexo único do Ato COTEPE/ICMS 2/08 que divulga relação das empresas beneficiadas com regime especial relativo à movimentação de “paletes” e de “contentores” de sua propriedade.

O Secretário-Executivo do Conselho Nacional de Política Fazendária - CONFAZ, no uso das atribuições que lhe confere o art. 12, XIII, do Regimento da Comissão Técnica Permanente do ICMS - COTEPE/ICMS, de 12 de dezembro de 1997, por este ato, torna público que essa Comissão Técnica, na sua 145ª reunião ordinária, realizada nos dias 14 a 16 de junho de 2011, em Brasília, DF, com base na cláusula primeira do Convênio ICMS 04/99, de 16 de abril de 1999, resolveu:

Art. 1º Acrescentar o item 12 ao Anexo Único do Ato COTEPE/ICMS nº 2, de 14 de abril de 2008, com a seguinte redação:

“

	EMPRESA	ENDEREÇO	INSCRIÇÃO ESTATUAL	C.N.P.J	COR DOS “PALETES” E “CONTENTORES”	MARCA DISTINTIVA
12	PORT ROLL™	Av. Pacaembu, n. 1674, sala 1 Bairro Pacaembu, São Paulo.	148.952.322.113	10.440.914/0001-27	preta	“PORT ROLL™”

”.

Art. 2º Este ato entra em vigor na data de sua publicação no Diário Oficial da União, produzindo efeitos a partir de 1º de agosto de 2011.

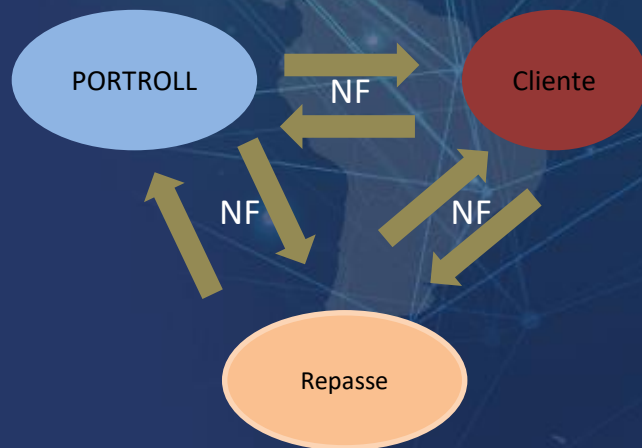
MANUEL DOS ANJOS MARQUES TEIXEIRA

RICMS 02/08 – Circulação de Notas Fiscais

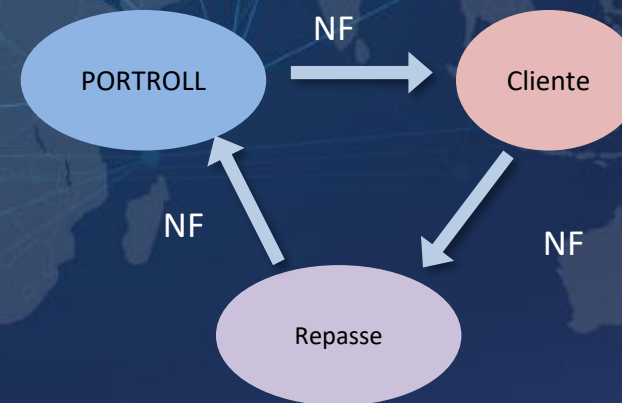
- **Operação Doméstica:** Regime especial para movimentação de paletes e contentores no território nacional:
 - Paletes e Contentores retornam diretamente dos Clientes e Distribuidores para a Port Roll sempre evidenciado através de “Nota Fiscal”.

PORT ROLL™ (PORT ROLL™ → C → D → PORT ROLL™)

Antes do Regime Especial



Após o Regime Especial



Montagem de bobina em berço



Toco de Bobinas c/ Fita de Pressão



Berço Suporte Bobinas



Montagem de Bobinas em Berço.

Otimização no Transporte



PR 676

Dimensões (LxCxP) mm
750x800x60
Empilhamento no Transporte 3 x 3 (altura x lastro)
Container, Carreta Baú ou Sider.



PR 736

Dimensões (LxCxP) mm
785x870x65
Empilhamento no Transporte 3 x 3 (altura x lastro)
Carreta Baú ou Sider.



PR 846

Dimensões (LxCxP) mm
1025x1108x70
Empilhamento no Transporte 2 x 2 (altura x lastro)
Container, Carreta Baú ou Sider.



PR 1006

Dimensões (LxCxP) mm
1100x11250x90
Empilhamento no Transporte 2 x 2 (altura x lastro)
Container, Carreta Baú ou Sider.



Máximo Aproveitamento !

- Redução do Custo \$\$
- Diminuição das Avarias
- Agilidade na Carga e Descarga
- Máxima Capacidade de Carga



Palete Berço Port Roll



Aplicação e utilização interna na Indústria para acomodação de Bobinas e ajustes.
✓ Permite Armazenamento em Porta Paletes.

Berço Port Roll



Aplicação e utilização interna na indústria e convertedores com sistema de rodízios para acomodação de Bobinas e ajustes.

- ✓ Deslocamento Suave;
- ✓ Travamento de Segurança.

Palete Berço Port Roll



Demonstração e Utilização na Indústria



PORTROLL™

Feito para seu negócio

www.portroll.com.br

Telefone: (55) 11-2544-1229

E-mail: ronaldo@portroll.com.br